

Nawóz granulowany do trawników zagęszczający Target 4 kg


Cena: 43,03 PLN



Opis słownikowy

Czas wysyłki	2 dni robocze
Producent	Tamark S.A.

Opis produktu



Nawóz Granulowany do Trawniki Zagęszczający Target 4 kg - Soczysta Zieleń Twojego Tawnika

Odkryj tajemnicę soczystej, gęstej zieleni na swoim trawniku dzięki nawozowi granulowanemu do trawników zagęszczający Target 4 kg. Ten specjalnie skomponowany nawóz z mikroskładnikami zapewnia optymalny skład oraz prawidłowy wzrost trawy, pozwalając Ci cieszyć się pięknym i zadbanym trawnikiem przez cały sezon. Przekonaj się, dlaczego nawożenie jest kluczowym elementem pielęgnacji trawy!

Cechy Nawozu Target:

- **Mikroskładniki dla Pełni Piękna:** Bogaty w mikroskładniki nawóz zapewnia trawie wszystkie niezbędne substancje odżywcze, aby zachować jej zdrowie i piękną, soczystą zielen.
- **Zagęszczenie i Prawidłowy Wzrost:** Dzięki odpowiedniemu składowi, nawóz sprzyja szybszemu wzrostowi trawy oraz zagęszczeniu się darni, eliminując jednocześnie niepożądane chwasty.
- **Optymalne Odżywienie Tawnika:** Nawóz dostarcza trawnikowi dokładnie tyle składników pokarmowych, ile jest mu potrzebne, co przekłada się na jego zdrowie, wytrzymałość i piękno.

Sposób Użycia:

Nawóz aplikuj równomiernie na całą powierzchnię trawnika, stosując odpowiednią ilość zgodnie z zaleceniami producenta. Regularne nawożenie co kilka tygodni zapewni trawnikowi ciągłe dostarczanie składników odżywczych, co przełoży się na jego wyjątkową kondycję.

Podsumowanie:

Nawóz granulowany do trawników zagęszczający Target 4 kg to niezastąpiony produkt dla każdego miłośnika pięknych i zadbanym trawników. Dzięki jego skuteczności, trawnik stanie się gęsty, zielony i zdrowy, zachwycając każdego, kto na niego spojrzy. Kup teraz na SzybkiKoszyk.pl i ciesz się soczystą zieleń Twojego trawnika!

Dawkowanie nawozu do trawników:

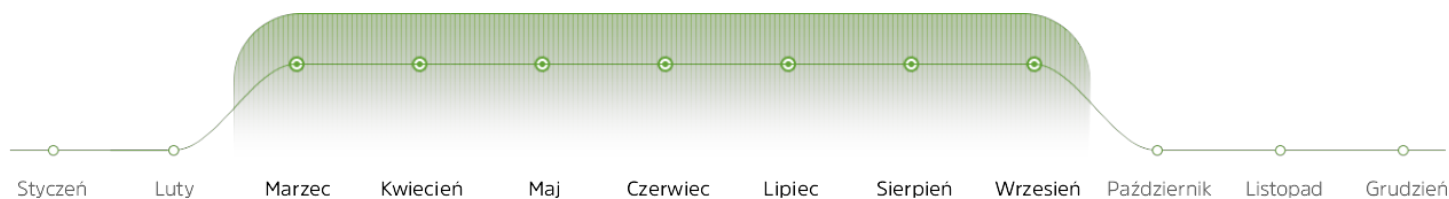


Trawnik

50 g na 1 m² przy nawożeniu ręcznym

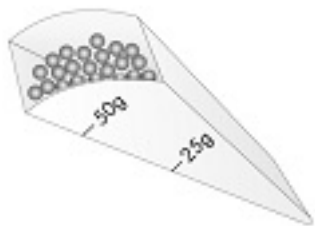
30-40 g na 1 m² przy użyciu siewnika

Kiedy stosować nawóz do trawników?



Jak stosować nawóz do trawników?

1. Skosić trawnik.



2. Odmierzyć zalecana dawkę nawozu.



3. Równomiernie rozprowadzić nawóz po trawniku.



4. Podlać trawnik, aby uaktywnić substancje zawarte w nawozie.



5. Pamiętać o regularnym podlewaniu i nawożeniu co 3 tygodnie.

Galeria

UWAGA! Ze środków ochrony roślin należy korzystać z zachowaniem bezpieczeństwa. Przed każdym użyciem przeczytaj informacje zamieszczone w etykiecie i informacje dotyczące produktu. Zwróć uwagę na zarzuty, wskazanie rodzaj zagrożenia oraz przestrzegaj środków ostrożności zamieszczonych w etykiecie.

W przypadku produktów będących środkami ochrony roślin w rozumieniu ustawy o środkach ochrony roślin z dnia 8 marca 2013 r. (Dz. U. 2018 poz. 1310 ze zm.) oraz rozporządzenia nr 1107/2009 (Dz. U. 2011 nr 284 poz. 1673 ze zm.), zbliżyć zamówienie oraz być nimowa sprzedaży mają jedynie klienci będący osobami fizycznymi posiadającymi pełną zdolność do czynności prawnych oraz posiadającymi kwalifikacje wymagane od osób nabywających środki ochrony roślin określone w art. 28 ustawy o środkach ochrony roślin z dnia 8 marca 2013 r. (Dz. U. 2018 poz. 1310 ze zm.).

